



គណៈកម្មាធិការ
សហប្រតិបត្តិការដើម្បីកម្ពុជា
Cooperation Committee
for Cambodia
Comité de Coopération
Pour le Cambodge



**វេទិកាវៀនសូត្រស្តីពី
ឧបករណ៍បរិសុទ្ធនៃទំនាស់
Do No Harm Learning Forum**

០៦ តុលា ២០២០

គោលបំណង

- អ្នកចូលរួមនឹងយល់ពីអ្វីជាឧបករណ៍មិនបង្កទំនាស់ (Do No Harm) និងបង្កើនការស្វែងយល់ពីការអនុវត្តកម្មវិធី ជាពិសេសការពិនិត្យទៅលើ កត្តាបែកបាក់ និងកត្តាផ្សារភ្ជាប់ (Dividers & Connectors)

កម្មវិធីឧបករណ៍មិនបង្កទំនាស់ និង ការយកចិត្តទុកដាក់នឹងទំនាស់

កម្មវិធីបានទទួលការគាំទ្រថវិកាពីអង្គការ Bread for the World (BfdW) តាំងពីឆ្នាំ ២០១៥។ ក្រុមការងារឧបករណ៍មិនបង្កទំនាស់កម្ពុជាក៏បានបង្កើតឡើងក្នុងឆ្នាំ ២០១៤ ផងដែរ។ សម្រាប់វគ្គទី២ នេះ កម្មវិធីទទួលថវិកាគាំទ្រពី BfdW រយៈពេល ៤០ខែ (កញ្ញា ២០១៧ - ធ្នូ ២០២០)។

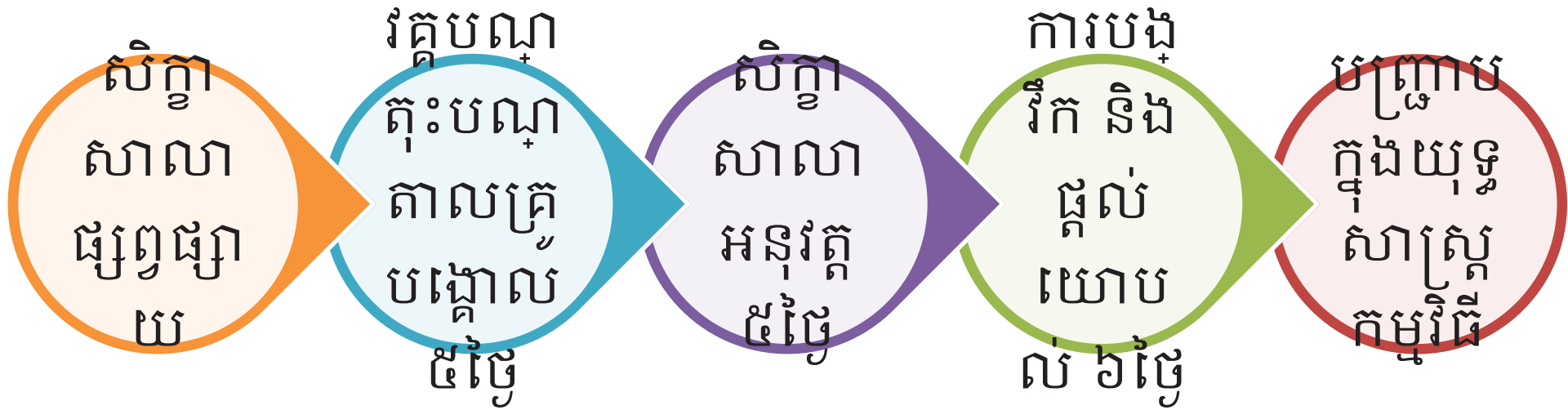
គោលដៅ

អង្គការសង្គមស៊ីវិលកម្ពុជា អនុវត្តកម្មវិធីរបស់ខ្លួនដោយមានការយកចិត្តទុកដាក់នឹងទំនាស់ ដោយមិនមានបង្កទំនាស់ដល់សហគមន៍។

គោលបំណង

ត្រឹមឆ្នាំ ២០២០ អង្គការសង្គមស៊ីវិលកម្ពុជា ធ្វើការកែលម្អផែនការគម្រោង ការអនុវត្ត និង ប្រព័ន្ធត្រួតពិនិត្យរបស់ខ្លួន ដោយបានប្រើប្រាស់ក្របខណ្ឌការងារឧបករណ៍មិនបង្ក ទំនាស់។

សកម្មភាពសំខាន់ៗរបស់គម្រោង



- ថវិកាគាំទ្រពី BfdW ៥ ស្ថាប័ន/ឆ្នាំ
- សរុប ៣៧២០ ដុល្លារ/ស្ថាប័ន

Do No Harm Cambodia Team (DNHC)



Alain Fressanges
Advisor,
KCD
alain.fressanges@gmail.com
012 216 386



Sim Sambath
Program Manager,
Mission Alliance
sambath@makh.com
012 836 650



Luy Theary
DNHC Coordinator,
CCC
theary.luy@ccc-cambodia.com
012 339 027



Srey Sotheavy
Executive Director,
ACT
director@act.org.kh
017 990 371



Toy Monireth
Freelance
monirethtoy@gmail.com
017/098 728 895



Lav Bunrithy
Senior Consultant,
VBANK
bunrithy@vbnk.org
012 925 799



Keo Navin
Organizational Assistant,
SADP
navin@sadp-asia.org
092 444 563



Chen Sochoeun
RMD Manager,
CCC
sochoeun.chen@ccc-cambodia.com
012 904 554



Vuthy Victory
Freelance
victory7seven7@gmail.com
077 393 800



Kry Suy Heang
Executive Director,
WPM
suyheangsn@gmail.com
012 582 763



Tep Chanbora
Program Manager,
ForumSyd
tep.chanbora@forumsyd.org
012 929 352



Chhiv Kimsrun
Freelance
kimsrunch@gmail.com
012 959 647



Lim Phai
Program Director,
VBANK
phai@vbnk.org
012 859 226



Chhoeun Thavy
Freelance
thavy1996@gmail.com
012 932 357



Menh Navy
Freelance
menhphanavy@gmail.com
011 958 979



Russell Peterson
Freelance
N/A
N/A



Tourt Chamroen
Principal Consultant,
VBANK
chamroen@vbnk.org
011 961 318



Phann Chandara
Project Officer,
ForumZFD
dara.chandara@gmail.com
069 998 464



Chhit Munny
Consultant,
VBANK
muny@vbnk.org
089 454 615

អ្វីទៅជាទំនាស់ (Harm)?

- យើងចង់ប្រើភាសាជាក់លាក់ថា “ផលជះអវិជ្ជមាន លើកត្តាផ្សាភ្ជាប់ រវាង ក្រុម ក និង ក្រុម ខ” ឬ “ផលជះវិជ្ជមាន លើកត្តាបែកបាក់ រវាង ក្រុម គ និង ក្រុម ឃ” ។

ករណីសិក្សា

សហគមន៍មួយ ប្រកបរបរចិញ្ចឹមជីវិតពីដង្កែកលើការនេសាទ។ ទោះយ៉ាងណា ពួកគេជួបបញ្ហាជាច្រើនជាមួយការនេសាទ ខុសច្បាប់ ជាពិសេសការនេសាទខុសច្បាប់ពីមនុស្សនៅខាងក្រៅសហគមន៍។ អង្គការមិនមែនរដ្ឋាភិបាល មួយ បានផ្តល់មូលនិធិ ដល់សហគមន៍ដើម្បីធ្វើល្បាច។ ភាគច្រើននៃថវិការបស់អង្គការក្រៅរដ្ឋាភិបាល បានទៅមនុស្សមួយចំនួនតូចដែលមានទូកធំៗតែ ប៉ុណ្ណោះ។ លទ្ធផលនៃការល្បាចនេះ បានធ្វើឱ្យការនេសាទខុសច្បាប់ធ្លាក់ចុះ ប៉ុន្តែនៅពេលដែលគម្រោងអង្គការក្រៅរដ្ឋាភិបាល បានបញ្ចប់ ប្រាក់ចំណូលសម្រាប់ប្រជាជនដែលមានទូកធំៗ ក៏បានបញ្ចប់ដែរ។ ប្រជាជនដែលមានទូកធំៗ ពួកគេបានខ្ចីប្រាក់ពី ធនាគារ ដោយពឹងផ្អែកលើប្រាក់ចំណូលពីអង្គការក្រៅរដ្ឋាភិបាលទាំងស្រុង។ ដូចនេះនៅពេលគម្រោងបានបញ្ចប់ ប្រជាជនដែល មានទូកធំៗទាំងនោះ ចាប់ផ្តើមនេសាទខុសច្បាប់ដើម្បីរកប្រាក់ចំណូល មកជំនួសចំណូលដែលពួកគេធ្លាប់ទទួលបានពីអង្គការ ក្រៅ រដ្ឋាភិបាល ដើម្បីសងបំណុលទៅធនាគារវិញ។

នៅពេលដែលគម្រោងកំពុងដំណើរការប្រជាជនដទៃនៅក្នុងសហគមន៍ មានអារម្មណ៍ថាការល្បាច "មិនមែនការងាររបស់ពួកគេ" ដូច្នេះពួកគេមិនបាច់ធ្វើវាទេ (ពួកគេនិយាយថា វាជាតួនាទីរបស់ម្ចាស់ទូកធំៗដែលគាំទ្រដោយអង្គការក្រៅរដ្ឋាភិបាល)។

ការវាយតម្លៃលទ្ធផលគម្រោង បានធ្វើរួចរាល់នៅចុងបញ្ចប់នៃគម្រោងនេះ បាននិយាយថាគម្រោងនេះទទួលបានជោគជ័យយ៉ាង ខ្លាំង ប៉ុន្តែ ៦ខែ បន្ទាប់ពីគម្រោងបានបញ្ចប់ ការនេសាទខុសច្បាប់ មានការកើតឡើងច្រើនជាងមុនពេលគម្រោងរបស់អង្គការ ក្រៅ រដ្ឋាភិបាលបានចាប់ផ្តើមទៅទៀត។

តើមាន (Harm) បង្កឡើងដោយអង្គការមិនមែនរដ្ឋាភិបាលឬទេ?

ឧបករណ៍មិនបង្កទំនាស់ (Do No Harm)

- តើជំនួយអាចធ្វើឲ្យស្ថានភាពទំនាស់កាន់តែធ្ងន់ធ្ងរឡើង ឬ កាន់តែថយចុះ តាមវិធីដែលយើងធ្វើការ និងជម្រើសដែលយើងបានជ្រើសដោយរបៀបណា?
- តើអ្វីខ្លះជាឥទ្ធិពលសំខាន់ៗ របស់ជំនួយក្នុងបរិបទផ្សេងគ្នា? និង តើអ្វីខ្លះជាឥទ្ធិពលរបស់បរិបទទៅលើការងារផ្តល់ជំនួយ?
- តើអ្វីខ្លះជាវិធីសាស្ត្រអនុវត្តជាក់ស្តែង ដើម្បីបញ្ចូលការយកចិត្តទុកដាក់នឹងទំនាស់ទៅក្នុងការវិភាគបរិបទ និងទៅក្នុងការរៀបចំកម្មវិធី ការអនុវត្ត ការត្រួតពិនិត្យ និងវាយតម្លៃ?
- នៅក្នុងការលើកកម្ពស់គណនេយ្យភាព និងការរៀនសូត្រនៅគ្រប់កម្រិតចាប់តាំងពីអ្នកផ្តល់សេវា រហូតដល់សហគមន៍មូលដ្ឋាន និងទៅដល់ការិយាល័យកណ្តាល និងម្ចាស់ជំនួយ តើការយកចិត្តទុកដាក់នឹងទំនាស់ អាចត្រូវបានត្រួតពិនិត្យ និងវាយតម្លៃប្រកបដោយប្រសិទ្ធភាពតាមរបៀបណា?

ឧបករណ៍មិនបង្កទំនាស់ (Do No Harm)

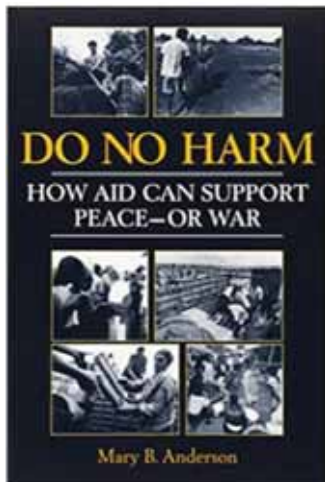
- ឧបករណ៍មិនបង្កទំនាស់ គឺជាវិធីសាស្ត្រមួយដែលអាចធ្វើការព្យាករណ៍ទុកជាមុន ហើយមានគោលបំណងបង្កើនការយល់ដឹងពីរបៀបដែលជំនួយអាចបង្កើតឲ្យមានជាសកម្មភាពទំនាស់។ ឧបករណ៍មិនបង្កទំនាស់ បង្កើនការអនុវត្តនៃការយកចិត្តទុកដាក់នឹងទំនាស់ (Conflict Sensitivity) ក្នុងគោលនយោបាយ និងប្រតិបត្តិការក្នុងការផ្តល់ជំនួយ ក្នុងគោលបំណងកាត់បន្ថយផលជះអវិជ្ជមានជាអប្បបរមា និងបង្កើនផលជះវិជ្ជមានជាអតិបរមា។

ប្រវត្តិការឈឺនៅរ្វ៉ូនដា



ការសន្និដ្ឋាន

ការសម្លាប់រង្វៀលនៅរ្វ៉ូនដា គឺជាឧក្រិដ្ឋកម្មប្រឆាំងនឹងមនុស្សជាតិមួយដ៏អាក្រក់បំផុត ដែលក្នុងរយៈពេល ១០០ថ្ងៃ មានមនុស្សជាង ៨០០.០០០នាក់ត្រូវបានសម្លាប់។ សោដនាកម្មនេះ បានកន្លងផុតទៅហើយក្តី ប៉ុន្តែប្រវត្តិសាស្ត្របានកត់ត្រាពីការឈឺចាប់ និងផលប៉ះពាល់ដែលបានកើតឡើង។



Hippocratic Oath

Medical practice



90's - Mary Anderson



Humanitarian action



CDA

Extension of the approach


*Conflict Sensitivity
Do No Harm*

DO NO HARM WORKSHOP
Trainer's Manual
2014

One principle and much debate



Overused
Avoid causing harm



As from 2014:

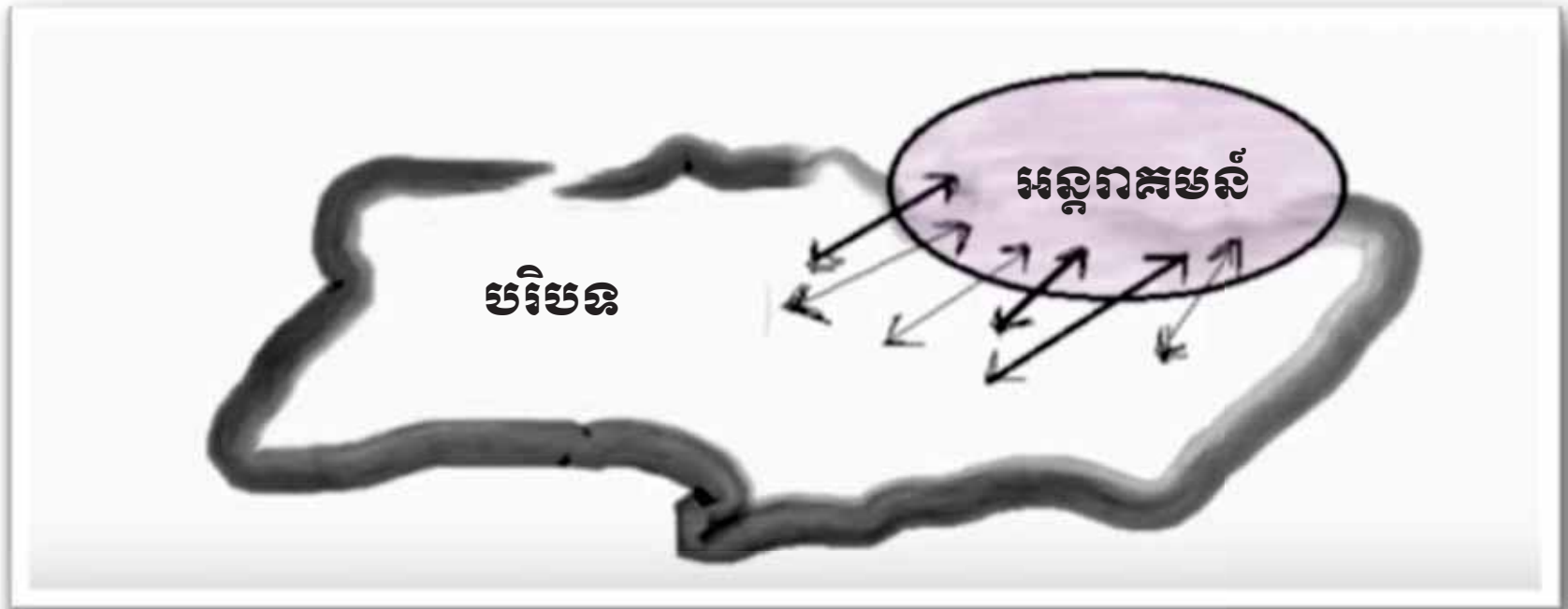


No longer restricted to humanitarian aid



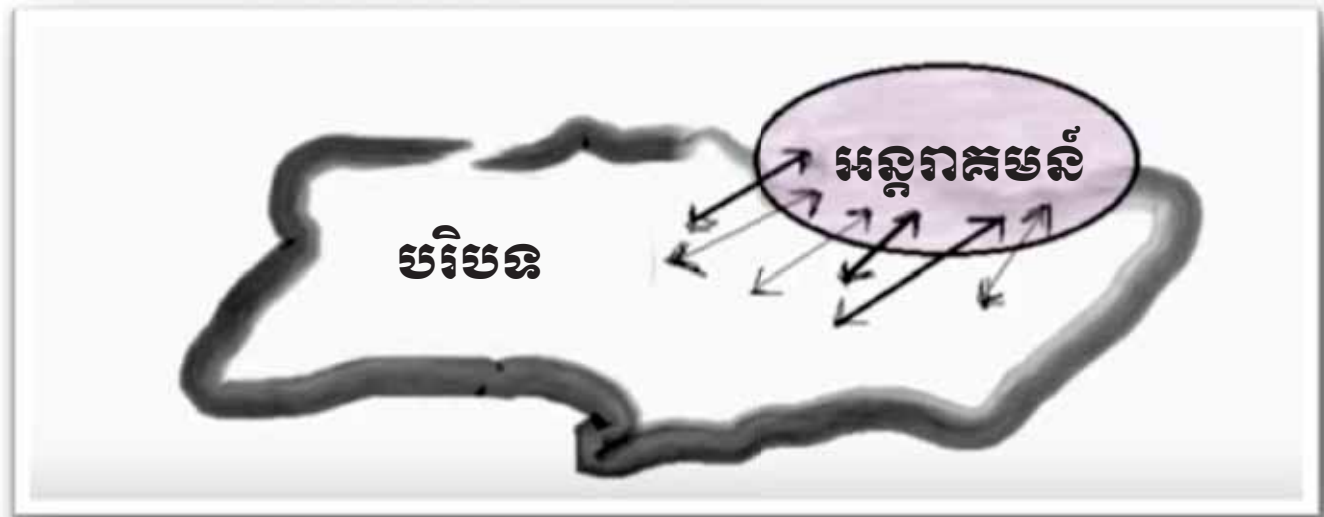
Development, various policies

បរិបទ អន្តរាគមន៍



មេរៀនទាំង ៦ នៃឧបករណ៍វិនិយោគបន្តទំនាស់ (DNH)

1. នៅពេលដែលអន្តរាគមន៍ណាមួយចូលទៅក្នុងបរិបទមួយ វាក្លាយជាផ្នែកមួយនៃបរិបទនោះ



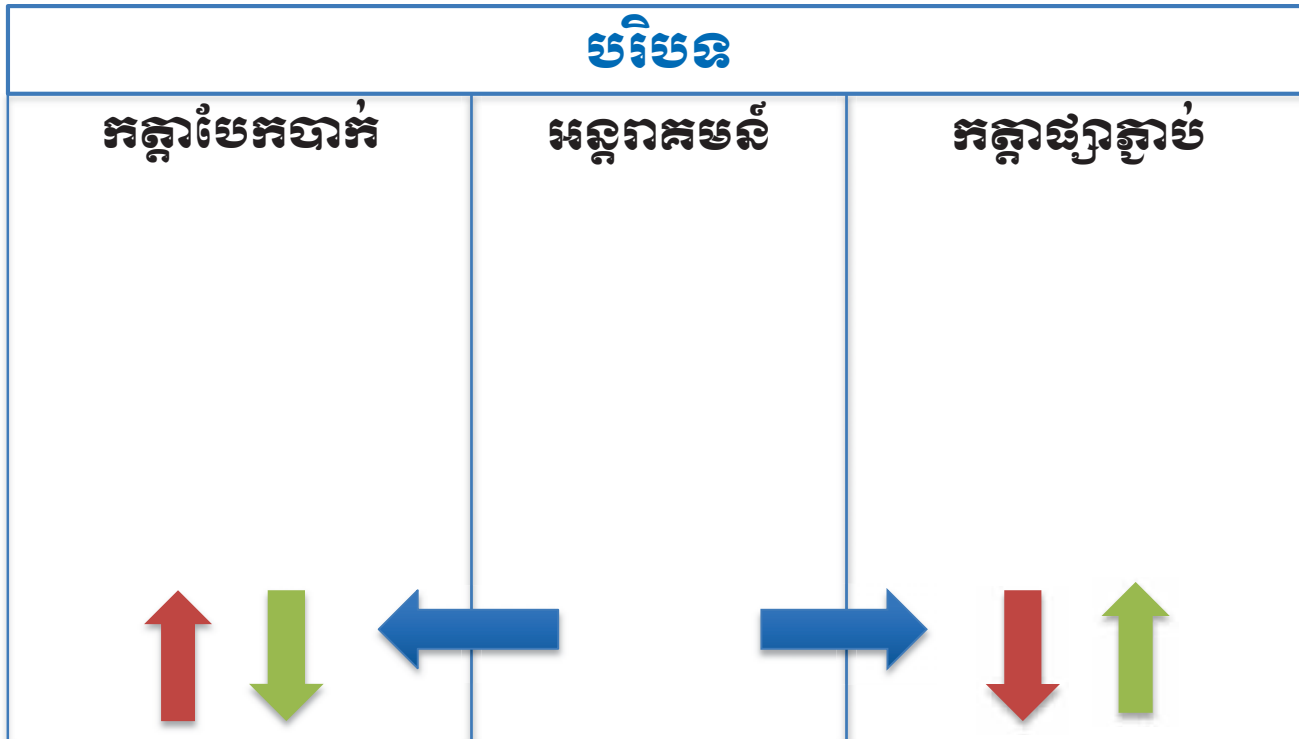
មេរៀនទាំង ៦ នៃឧបករណ៍មិនបង្កទំនាស់ (DNH)

2. រាល់បរិបទទាំងអស់ត្រូវបានកំណត់លក្ខណៈដោយកត្តា២ គឺ កត្តាបែកបាក់ និង កត្តាផ្សាភ្ជាប់

បរិបទ		
កត្តាបែកបាក់	អន្តរាគមន៍	កត្តាផ្សាភ្ជាប់

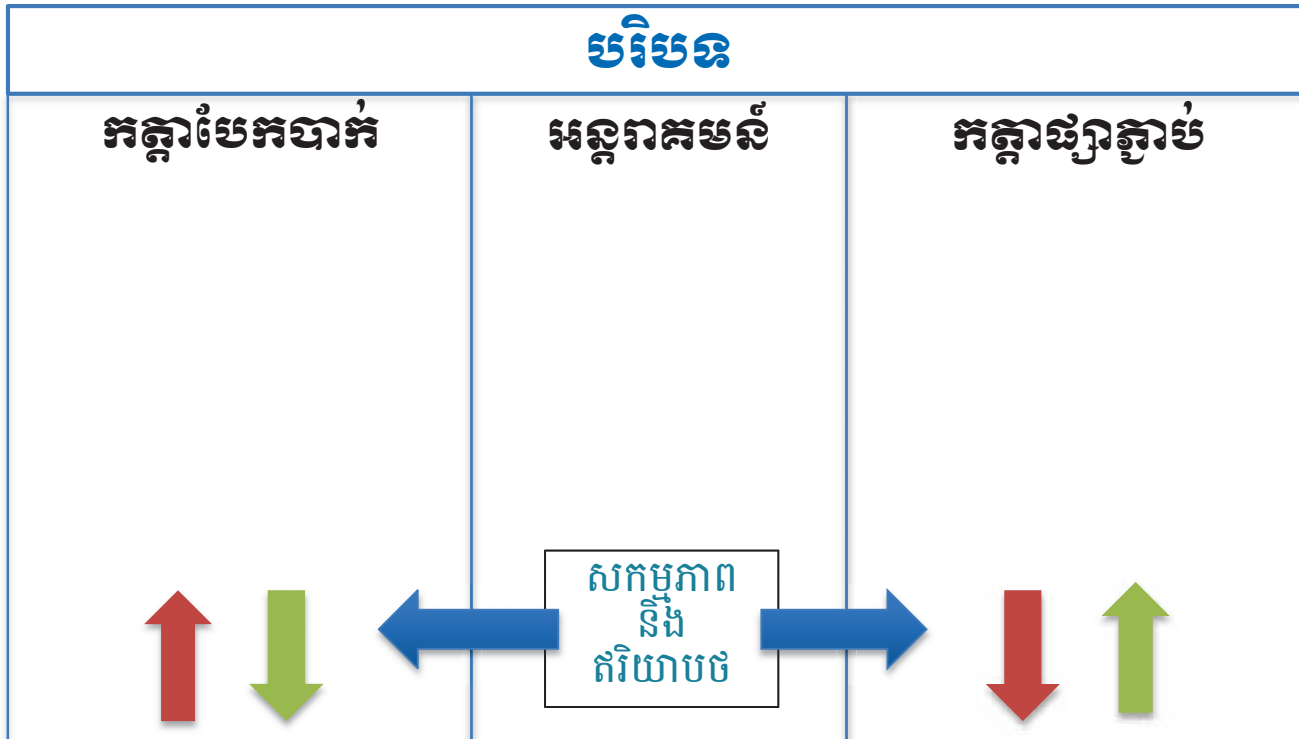
មេរៀនទាំង ៦ នៃឧបករណ៍វិនិយោគបង្កទំនាស់ (DNH)

3. អន្តរាគមន៍មួយ មានទំនាក់ទំនង/អន្តរអំពើទាំងជាមួយកត្តាបែកបាក់ និងកត្តាផ្សារភ្ជាប់



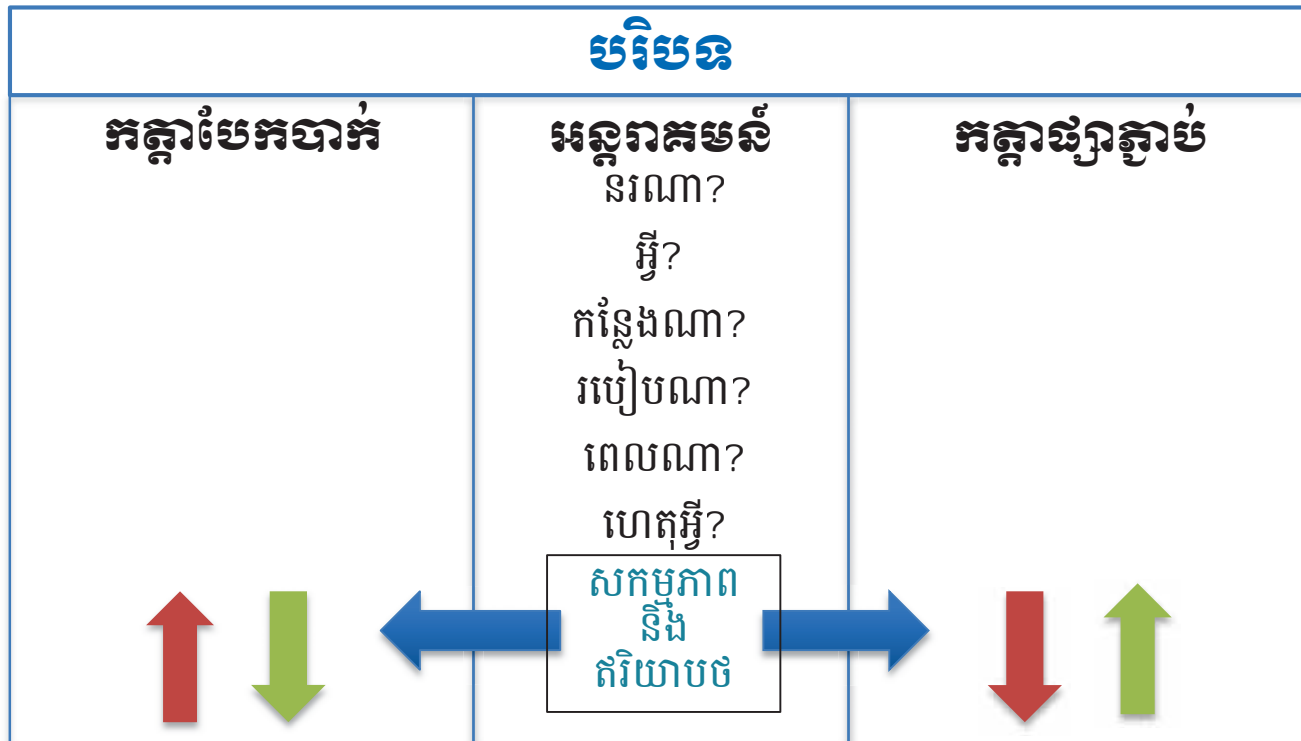
មេរៀនទាំង ៦ នៃឧបករណ៍មិនបង្កទំនាស់ (DNH)

- សណ្ឋានផលជះអាចព្យាករណ៍ទុកមុនបានតាមរយៈអន្តរអំពើរវាងជំនួយ និងទំនាស់ (សកម្មភាព និង ឥរិយាបថបុគ្គលិក)



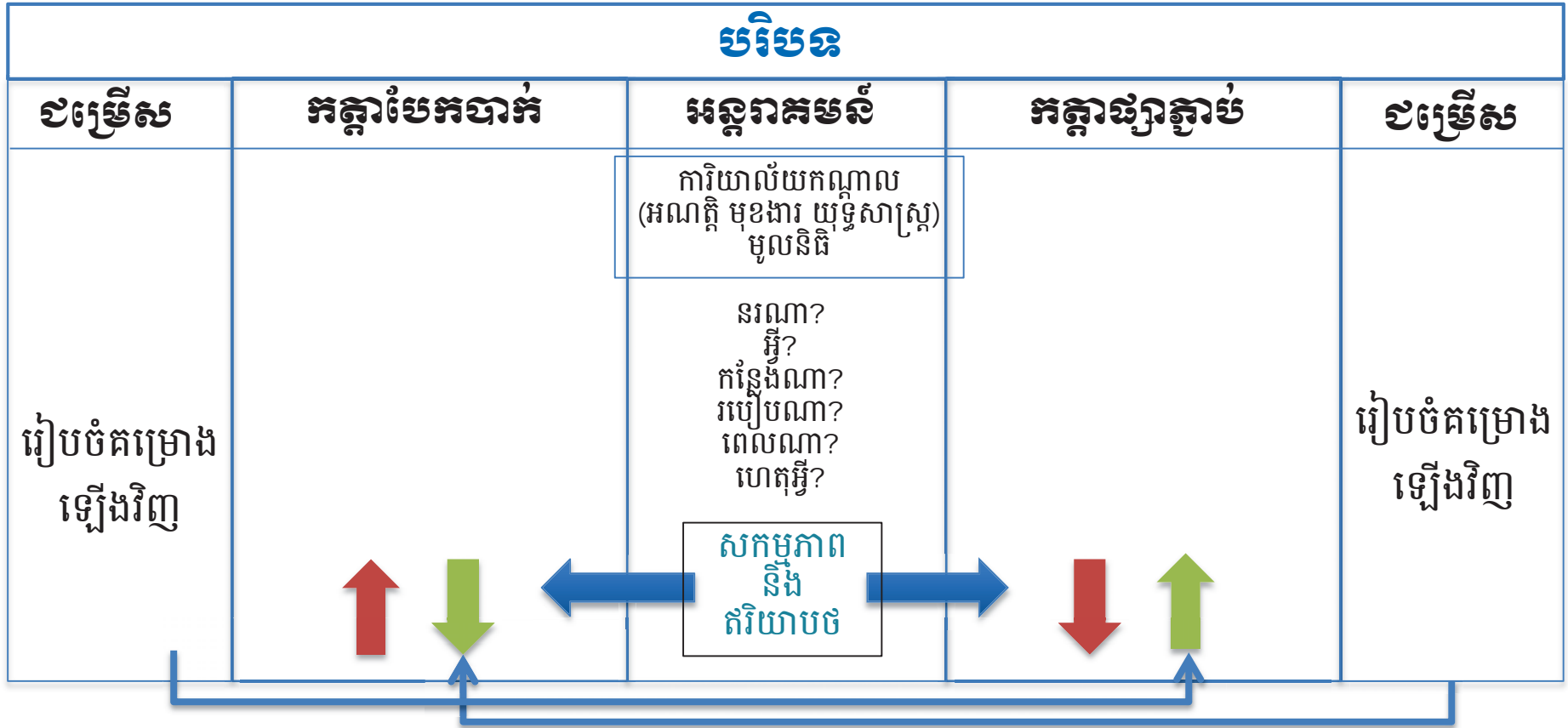
មេរៀនទាំង ៦ នៃឧបករណ៍វិនិយោគបង្កទំនាស់ (DNH)

5. សេចក្តីលម្អិតនៃអន្តរាគមន៍បស់គម្រោង គឺជាបញ្ហា

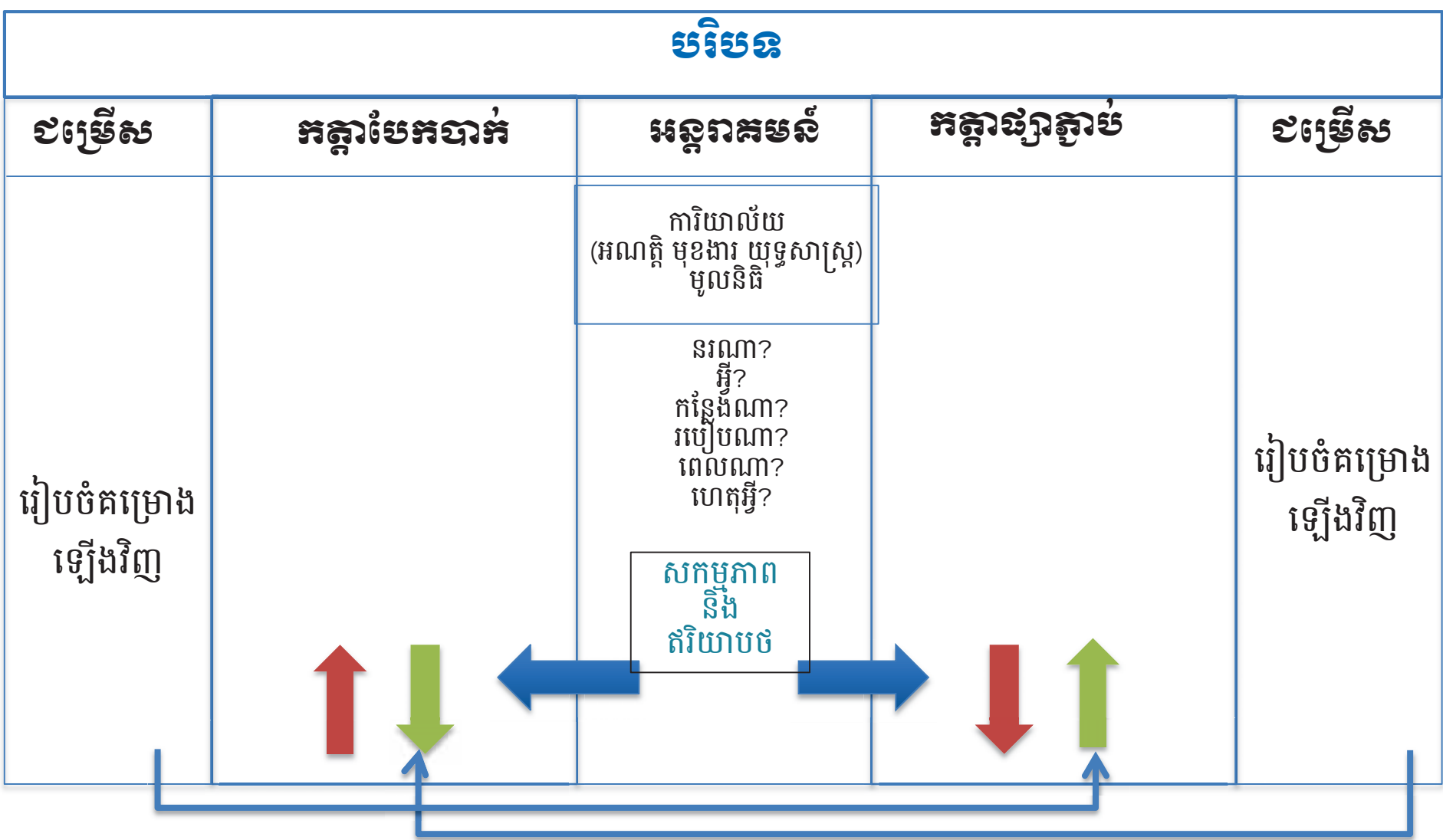


មេរៀនទាំង ៦ នៃឧបករណ៍វិនិយោគបណ្តោះអាសន្ន (DNH)

6. ជម្រើសតែងតែមាន

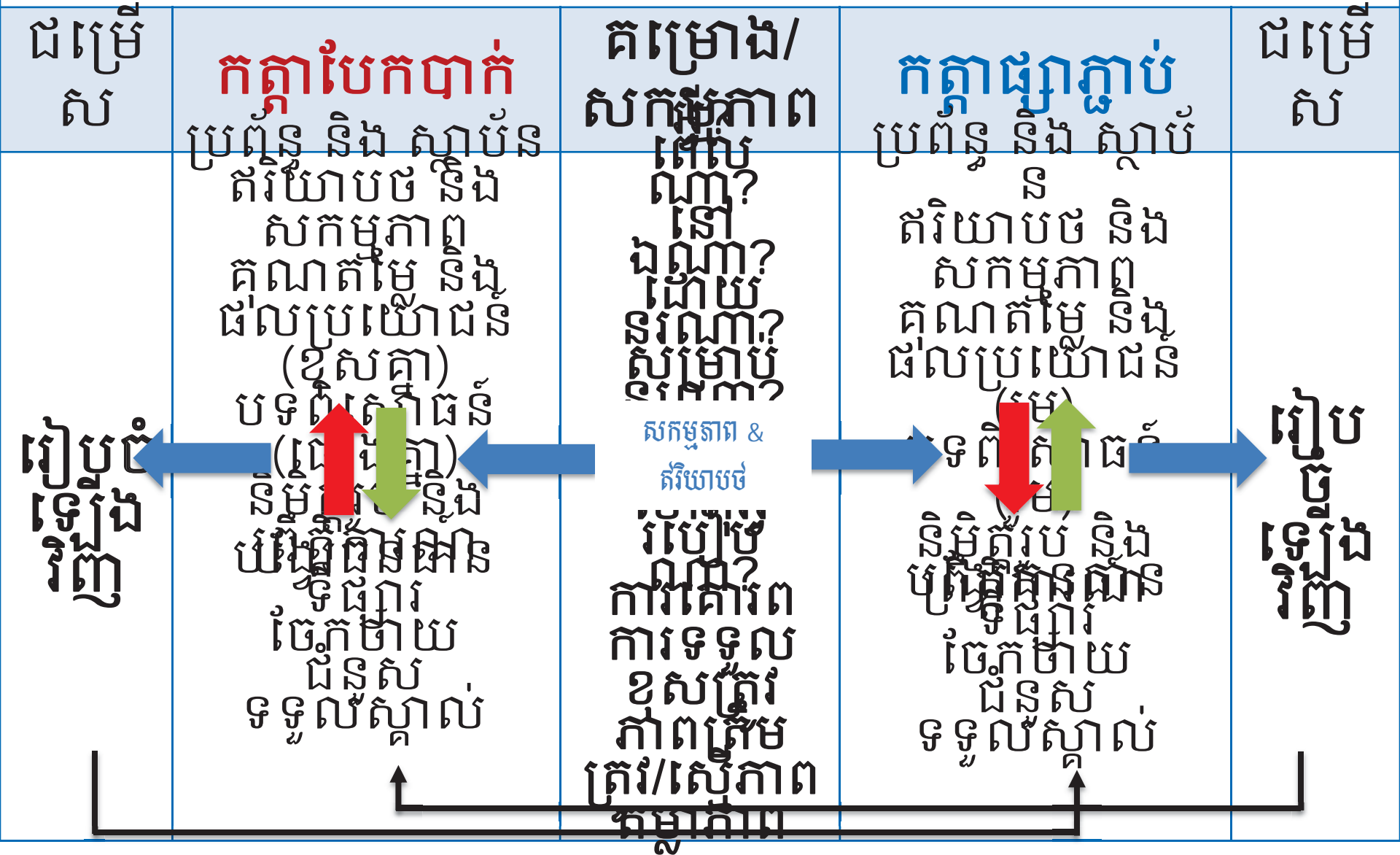


ក្របខណ្ឌនៃឧបករណ៍មិនបង្កទំនាស់ (DNH)



ក្របខណ្ឌឧបករណ៍មិនបង្កទំនាស់សម្រាប់ការវិភាគពីផលជះរបស់ជំនួយលើទំនាស់

បរិបទ



ជំហានទាំង៧ នៃឧបករណ៍វិនិយោគបង្កទំនាស់



ករណីសិក្សា៖

ឧបករណ៍មិនបង្កទំនាស់

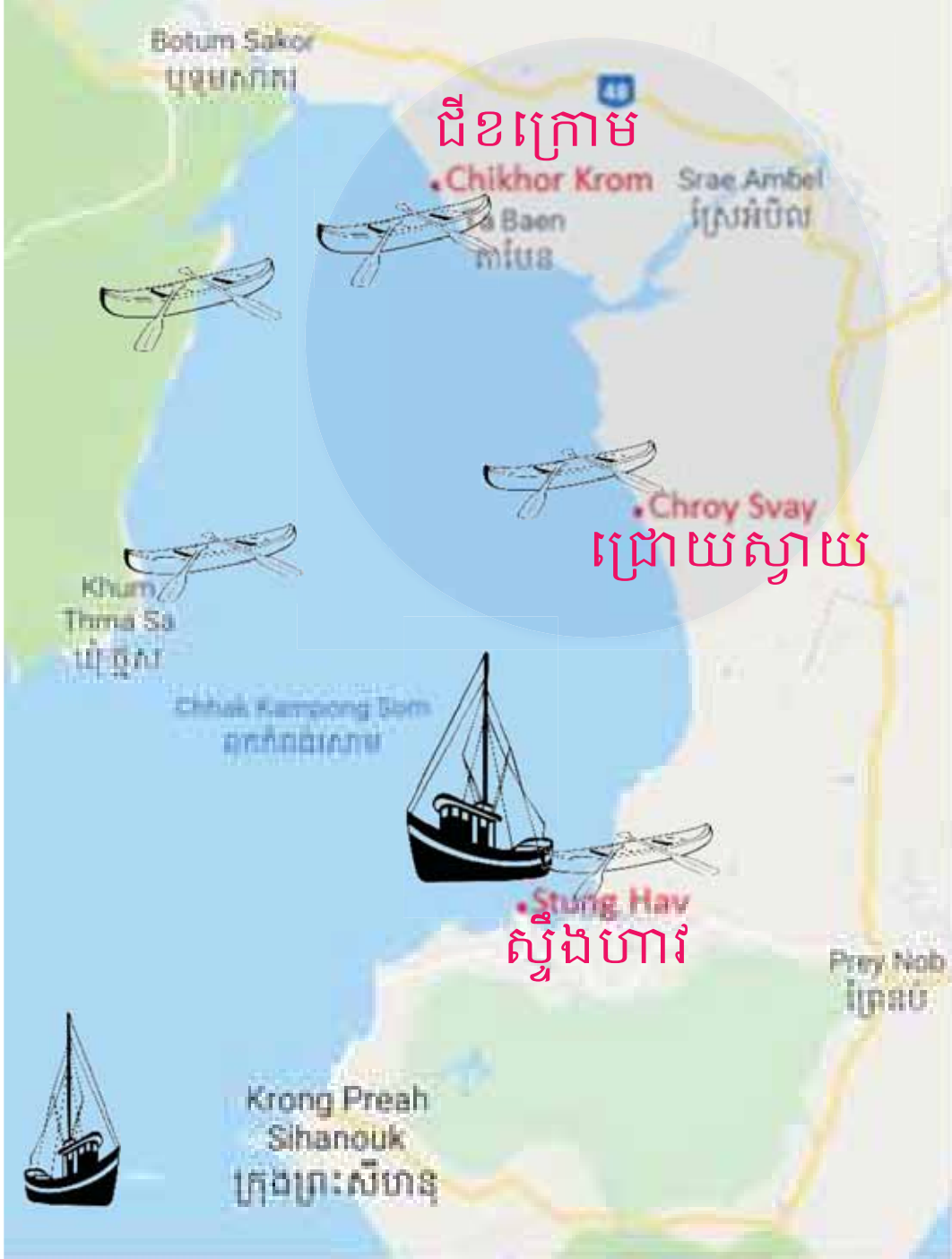
Do No Harm



ការនេសាទក្នុងឆកសមុទ្រកំពង់សោម ២០០៤

ស្ថានភាព

- ក្នុងទស្សវត្សរ៍៩០ មានអំពើហិង្សាមួយកើតឡើង និងបន្តរវាងក្រុមអ្នកនេសាទក្នុងឆកសមុទ្រកំពង់សោម។ អ្នកនេសាទ ២២នាក់ ត្រូវបានគេសម្លាប់ក្នុងអំពើហិង្សានេះ។ ទោះបីយ៉ាងណាត្រឹមឆ្នាំ ២០០០ ស្ថានភាពហិង្សានេះ មានសភាពធូស្បើយ។
- ក្នុងឆ្នាំ ១៩៩៧ អង្គការគណៈកម្មាធិការសេវាកម្មមិត្តភាពអាមេរិក (AFSC) បានចាប់ផ្តើមអនុវត្តកម្មវិធីចិញ្ចឹមជីវិតក្នុងស្រុកស្រែអំបិល នៃតំបន់ឆកសមុទ្រកំពង់សោម។
- នៅដើមទស្សវត្សរ៍ឆ្នាំ២០០០ កម្មវិធីរបស់អង្គការ AFSC បានចាប់ផ្តើមការងារទៅលើគម្រោងសហគមន៍នេសាទ ជាមួយអ្នកនេសាទស្រែអំបិល
- ក្នុងឆ្នាំ ២០០៤ អំពើហិង្សាថ្មីរវាងក្រុមអ្នកនេសាទក្នុងឆកសមុទ្រកំពង់សោមបានផ្ទុះឡើង។ កប៉ាល់នេសាទធំៗ ដែលមកពីសហគមន៍ផ្សេង បានចូលប្លន់ និងដុតបំផ្លាញផ្ទះសំបែងអ្នកស្រែអំបិលខ្ទេចខ្ទីអស់។ ការិយាល័យកណ្តាលរបស់សហគមន៍នេសាទ ដែលគាំទ្រដោយ (AFSC) ត្រូវបានដុតបំផ្លាញចោលខ្ទេចខ្ទី។



ទឹកក្រោម

• Chikhor Krom

Srae Ambel

Baen

• Chroy Svay

ច្រាយស្វាយ

• Stung Hav

ស្ទឹងហាវ

Botum Sakor
បុតុមសាក៍

Khum
Thma Sa
ក្នុងត្រាសា

Chhuk Kampong Som
ច្រកកំពង់សោម


Krong Preah
Sihanouk
ក្រុងព្រះសីហនុ

Prey Nob
ព្រៃនប់

ជំហានទី១៖ ស្វែងយល់ពីបរិបទនៃទំនាស់

តើអ្វីជាបរិបទ?

- សេដ្ឋកិច្ច
- សង្គម
- នយោបាយ
- វប្បធម៌
- ភូមិសាស្ត្រ
- បរិស្ថាន
-



ជំហានទី១: ស្វែងយល់ពីបរិបទនៃទំនាស់

- **តំបន់ទំនាស់:**

ក្រុមអ្នកនេសាទនៅជុំវិញឆកសមុទ្រកំពង់សោម

- **បរិបទទំនាស់:**

ការប្រកួតប្រជែងរបស់អ្នកនេសាទទៅលើធនធានជលផល ជាពិសេសរវាងអ្នកនេសាទតូចតាចក្នុងស្រុកស្រែអំបិល និងអ្នកនេសាទកប៉ាល់ធំៗមកពីស្ទឹងហាវ

ជំហានទី១៖ ការវិភាគបរិបទ

១. បង្កាត់ពេលវេលា



ជំហានទី១៖ ការវិភាគបរិបទ

៣. វិភាគតួអង្គពាក់ព័ន្ធនៅក្នុងបរិបទ៖

ក្រុម/ភាគី	បញ្ហា	ជំហរ	ផលប្រយោជន៍	តម្រូវការ	ឥទ្ធិពល/អំណាច	ការត្រៀមខ្លួនក្នុងការចរិច

ឧបករណ៍ដែលអាចយកមកប្រើប្រាស់សម្រាប់ការវិភាគទំនាស់ដោយមានការចូលរួម

ឧបករណ៍វិភាគតាមបែបចូលរួមជាច្រើនប្រភេទ ត្រូវបានបង្កើតឡើងដោយអង្គការក្នុងស្រុក និងអន្តរជាតិ ដែលជាអ្នកអនុវត្តកម្មវិធីសាងសង្គមភាព ហើយនឹងត្រូវបានយកមកប្រើប្រាស់ជាសកល (GPPAC 2015)។ ឧបករណ៍ទាំងនេះត្រូវបានគេចាត់ជាគ្រុម ដោយយោងទៅតាមគោលបំណងចម្បងរបស់វា និងចំណុចសំខាន់នៃការវិភាគ។ ឧបករណ៍មួយចំនួនត្រូវបានជ្រើសរើសយកមកបង្ហាញ ដោយបញ្ជាក់នូវគោលបំណង និងអត្ថប្រយោជន៍ ដូចខាងក្រោម៖

ឈ្មោះឧបករណ៍	គោលបំណង	អត្ថប្រយោជន៍
<p>ត្រីកោណ ABC ABC Triangle</p>	<ul style="list-style-type: none"> ស្វែងយល់ពីបរិបទទំនាស់ តួអង្គសំខាន់ៗ អាកប្បកិរិយា និងឥរិយាបថរបស់ពួកគេ ប្រើនៅពេលចាប់ផ្តើមអន្តរាគមន៍របស់ភាគីទី៣ ដើម្បីកំណត់កត្តាបង្កឱ្យមានទំនាស់នៃភាគីទំនាស់ និងអ្វីជាកត្តាដែលអាចចូលរួមចំណែកដោះស្រាយតាមរយៈអន្តរាគមន៍ 	<ul style="list-style-type: none"> បង្ហាញពីទំនាក់ទំនង និងអន្តរាគមន៍ទៅវិញទៅមកនៃអាកប្បកិរិយាឥរិយាបថ និង បរិបទ
<p>ផែនទីតួអង្គ និងអ្នកពាក់ព័ន្ធ Actors and Stakeholders Mapping</p>	<ul style="list-style-type: none"> ផ្តល់ទិដ្ឋភាពទូទៅនៃភាគីទំនាស់ និងអ្នកពាក់ព័ន្ធសំខាន់ៗ <ul style="list-style-type: none"> អំណាច/ឥទ្ធិពលរបស់ពួកគេ និង ទំនាក់ទំនងរបស់ពួកគេ 	<ul style="list-style-type: none"> បង្ហាញឱ្យឃើញពីទំនាក់ទំនងអំណាច និងភាពមិនស្មើគ្នារវាងភាគីទំនាស់ ជួយកំណត់ចំណុចចាប់ផ្តើមនៃអន្តរាគមន៍និងតួអង្គដែលមានសក្តានុពល បញ្ជាក់ពីគោលដៅបរិវារ និងតួនាទីរបស់ស្ថាប័ន ជាពិសេសវាមានសារសំខាន់បំផុតនៅពេលចាប់ផ្តើម
<p>ទំនាស់ទ្វីបញ្ចាត់ Conflict Onion</p>	<ul style="list-style-type: none"> (មើលកាន់តែលម្អិត) ដោយប្រើសំណួរសំខាន់ៗមួយចំនួនស្តីពីទំនាស់ដូចជា តម្រូវការ ផលប្រយោជន៍ និងមុខងារ។ វាត្រូវបានប្រើប្រាស់ក្នុងការរៀបចំអន្តរាគមន៍របស់ភាគីទី៣។ 	<ul style="list-style-type: none"> បង្ហាញពីភាពខុសគ្នា និងទំនាក់ទំនងរវាងមុខងារ ផលប្រយោជន៍ និងតម្រូវការ ជួយអ្នកឱ្យយល់ពីចរិតលក្ខណៈនៃទំនាស់រ៉ាំរ៉ៃដែលមានរយៈពេលយូរ
<p>ទំនាស់ពីរ៉ាមីត Conflict Pyramid</p>	<ul style="list-style-type: none"> ផ្តល់ទិដ្ឋភាពទូទៅនៃតួអង្គ និងអ្នកពាក់ព័ន្ធសំខាន់ៗដែលទាក់ទងនឹងការប្រែប្រួលនៃទំនាស់ ដោយយោងតាមអំណាចផ្លូវការ/ស្របច្បាប់របស់ពួកគេ ជះឥទ្ធិពលលើសកម្មភាពទំនាស់ (Conflict dynamics) សង្កត់ធ្ងន់លើតម្រូវការសម្រាប់ទំនាក់ទំនងដោយផ្ទាល់ និងដោយប្រយោលដើម្បី (ភាពជោគជ័យ) នៃការផ្លាស់ប្តូរទំនាស់ 	<ul style="list-style-type: none"> កំណត់តួអង្គសំខាន់ៗ និងភាពជាអ្នកដឹកនាំនៅគ្រប់កម្រិតនយោបាយ កំណត់សម្ព័ន្ធមិត្ត និងអ្នកសហការ ដែលមានសក្តានុពលនៅគ្រប់កម្រិតដឹកនាំ
<p>ជំហាននៃទំនាស់ Conflict Stages</p>	<ul style="list-style-type: none"> កំណត់សកម្មភាពទំនាស់ និងទំនោរនៃការប្រែប្រួល (រីករាលដាល/ថយចុះ) នៃទំនាស់នាពេលខាងមុខ 	<ul style="list-style-type: none"> កំណត់វដ្ត និងដំណាក់កាលនៃការរីករាលដាល និងថយចុះនៃទំនាស់ កំណត់ទំនោរនៃការរីករាលដាលនៃទំនាស់នាពេលខាងមុខ ដើម្បីបង្ហាញមិនឱ្យកើតមានឡើង (ផ្តល់ការព្រមានឱ្យបានលឿន និងឆ្លើយតបបានលឿន) ជួយពិភាក្សាពីស្ថានភាពបច្ចុប្បន្ន

ឈ្មោះឧបករណ៍	គោលបំណង	អត្ថប្រយោជន៍
បន្ទាត់ពេលវេលា Conflict Timeline	<ul style="list-style-type: none"> ប្រើប្រាស់ក្នុងអន្តរាគមន៍សម្រាប់ភាគីទី៣ ដូចជា ដំណើរការសម្របសម្រួល ឬ សម្រាប់ប្រជាពលរដ្ឋ បង្ហាញពីការគិតចេញនៃប្រវត្តិសាស្ត្រទំនាស់ និងសកម្មភាពទំនាស់ 	<ul style="list-style-type: none"> សម្របសម្រួលការពិភាក្សាដែលមានគំនិតយោបល់ផ្សេងគ្នា ដោយផ្អែកលើការបកស្រាយទុស្តិភាពលើប្រវត្តិសាស្ត្រ ចូលរួមផ្តល់ពិភាក្សាស្តីពីគំនិតផ្សេងគ្នានៃព្រឹត្តិការណ៍ប្រវត្តិសាស្ត្រ ជួយភាគីទំនាស់យល់ពីការគិតរបស់ពួកគេចាំប្រាប់នៃការយល់ឆ្លើយផ្នែកនៃការពិភាក្សាប្រវត្តិសាស្ត្រតែប៉ុណ្ណោះ
ដើមឈើទំនាស់ Conflict Tree	<ul style="list-style-type: none"> ផ្តល់ទិដ្ឋភាពទូទៅពីកត្តាទំនាស់ចំបងៗ (ឬសកលនៃបញ្ហា បញ្ហាទំនាស់ និងផលជះរបស់វា) 	<ul style="list-style-type: none"> បង្ហាញពីទំនាក់ទំនងយ៉ាងជិតស្និទ្ធ និងអន្តរអំពើនៃឫសគល់ទំនាស់ បញ្ហា និងផលជះរបស់វា ជួយចាត់អទិភាពសកម្មភាពមួយ ដែលអាចជួយដោះស្រាយបញ្ហាទំនាស់
ឧបករណ៍មិនបង្កទំនាស់/ការវិភាគផលជះ Do No Harm/Impact Analysis	<ul style="list-style-type: none"> វាយតម្លៃបរិបទទំនាស់ (កត្តាបែកបាក់ និងកត្តាផ្សារភ្ជាប់) និង ផលជះអវិជ្ជមានដែល (ស្ថានភាពផលជះ) របស់គម្រោង (សកម្មភាព/ដំណើរការលម្អិត) ទៅលើបរិបទទំនាស់ 	<ul style="list-style-type: none"> ជួយកាត់បន្ថយភាពស្មុគស្មាញនៃទំនាស់ ជួយកាត់បន្ថយផលជះអវិជ្ជមាន (ស្ថានភាពផលជះ) ជាអប្បបរមា និង បង្កើនផលជះវិជ្ជមាន (ដែលចង់បាន)របស់គម្រោង ឲ្យដល់កម្រិតអតិបរមា
Force Field Analysis	<ul style="list-style-type: none"> ផ្តល់ទិដ្ឋភាពទូទៅទៅលើកត្តាបង្កឲ្យមានទំនាស់ និងកត្តាប្រឆាំងនឹងទំនាស់ 	<ul style="list-style-type: none"> ជួយរៀបចំព័ត៌មានស្តីពីស្ថានភាពទំនាស់បច្ចុប្បន្ន ផ្តល់នូវទិដ្ឋភាពកាន់តែច្បាស់ពីកត្តាបង្កឲ្យមានទំនាស់ និងកត្តាប្រឆាំងនឹងទំនាស់ ជួយចាត់អទិភាព កត្តាបង្កឲ្យមានទំនាស់ និងប្រឆាំងនឹងទំនាស់
តារាងផលប្រយោជន៍ តម្រូវការ និងភាពភ័យខ្លាច Interests, Needs and Fears Chart	<ul style="list-style-type: none"> (មើលកាន់តែលម្អិត) ដោយប្រើសំណួររស់ខាងក្រោមមួយចំនួនស្តីពីទំនាស់ដូចជា តម្រូវការ ផលប្រយោជន៍ និងមុខងារ។ វាត្រូវបានប្រើប្រាស់ក្នុងការរៀបចំអន្តរាគមន៍របស់ភាគីទី៣។ 	<ul style="list-style-type: none"> ជួយភាគីទំនាស់ឲ្យយល់ពីតម្រូវការ និងភាពភ័យខ្លាចដែលមិនអាចមើលឃើញនឹងភ្នែក ដែលនៅពីក្រោយផលប្រយោជន៍ និងមុខងារ បង្ហាញពីទំនាក់ទំនងយ៉ាងជិតស្និទ្ធ និងអន្តរអំពើនៃបញ្ហាទំនាស់ បរិបទ និងតម្រូវការ និងផលប្រយោជន៍នៃភាគីទំនាស់
ការវិភាគទំនាស់ជាលក្ខណៈប្រព័ន្ធ/ផែនទីប្រព័ន្ធ Systemic Conflict Analysis/Systems Mapping	<ul style="list-style-type: none"> កំណត់ចំណុចចាប់ផ្តើមជាយុទ្ធសាស្ត្រសម្រាប់យុទ្ធសាស្ត្រសាងសង់សន្តិភាពឬកម្មវិធី ផ្តល់នូវការវិភាគជាលក្ខណៈមូលដ្ឋានសម្រាប់ការបង្កើតសេណារីយ៉ូ/ល្បាចរណ៍ទំនាស់ ឬ វាយតម្លៃភាពប្រឆាំងប្រឆាំង 	<ul style="list-style-type: none"> ជួយដល់ការស្វែងយល់ និងទទួលបានព័ត៌មានទំនាក់ទំនង/អន្តរអំពើ (ភាពត្រឹង/អូសបន្លាយ) នៃទំនាស់ហិង្សា និងសង្គម បន្តកំណត់សកម្មភាពទំនាស់ជាលក្ខណៈខ្សែក្រវាញ និង បត់បែនឡើងចុះ ព្រមទាំងទំនាក់ទំនង និងសកម្មភាពនៃកត្តាទំនាស់ទាំងនេះ

ជំហានទី២៖ ការវិនិច្ឆ័យកត្តាបែកបាក់

- កត្តាបែកបាក់ ជាឫសគល់ ឬ អ្វីដែលបង្កើន៖
 - ភាពតានតឹង
 - ការសង្ស័យ
 - ភាពមិនទុកចិត្តគ្នា
 - សមត្ថភាពបង្កឲ្យមានទំនាស់ ឬ ហិង្សារវាងក្រុមមនុស្ស



- នៅក្នុងបរិបទទំនាស់ចំហរ កត្តាបែកបាក់មានភាពលេចធ្លោ យើងអាចឃើញ ឬ ស្តាប់លឺ គេនិយាយអំពីវា
- នៅក្នុងបរិបទទំនាស់បង្កប់ កត្តាបែកបាក់នៅតែមាន ហើយអាចនាំទៅដល់អំពើហិង្សា តែអ្នកក្រៅអាចមិនមើលឃើញជាក់ស្តែងទេ

ជំហានទី៣៖ ការវិនិយោគកត្តាផ្សារក្នុង

- កត្តាផ្សារក្នុងជាមូលហេតុ ឬ អ្វីដែលធ្វើឱ្យ៖
 - មនុស្សនៅជាមួយគ្នា
 - បង្កើនការទុកចិត្តគ្នា
 - ពឹងអាស្រ័យគ្នាទៅវិញទៅមក
 - កាត់បន្ថយភាពមិនស្មើគ្នា



- នៅក្នុងបរិបទដែលមានទំនាស់ កត្តាផ្សារក្នុងពិបាកនឹងមើលឃើញ ហើយជាទូទៅមិនត្រូវបានគេនិយាយដល់ តែវានៅតែមាន ហើយសំខាន់ទៀតផង។

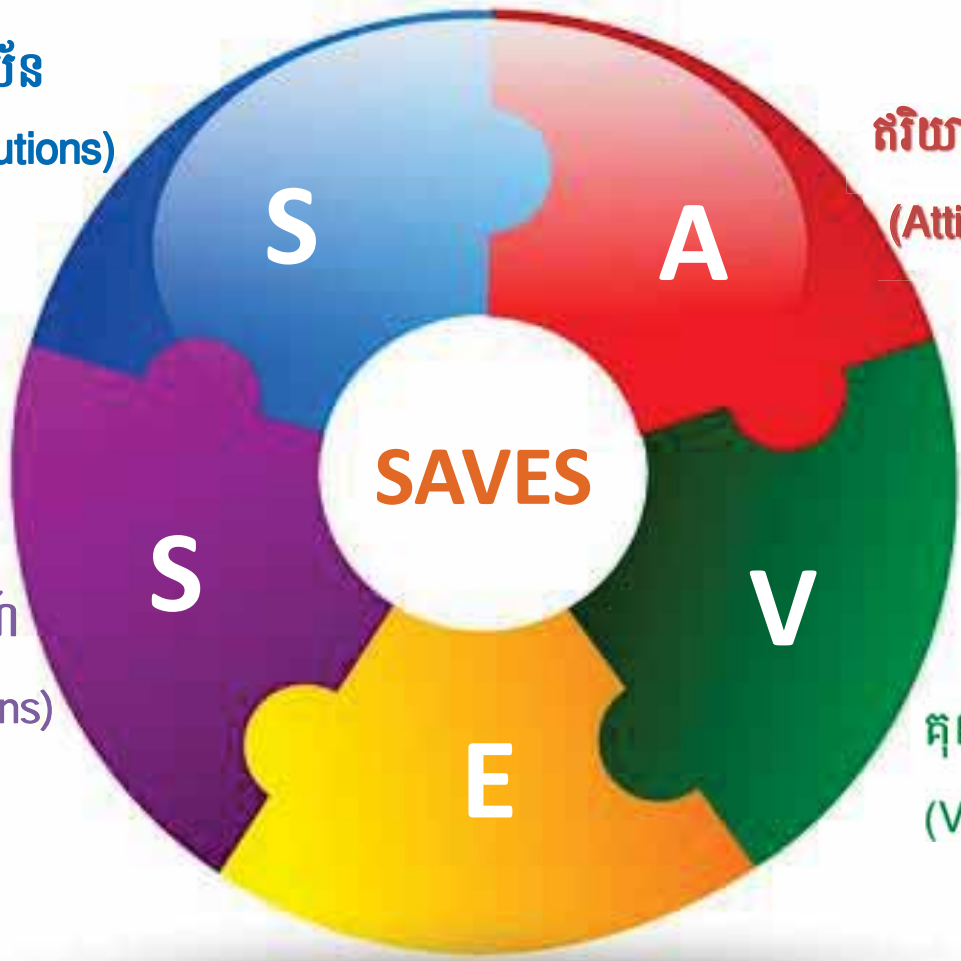
ប្រភេទទាំង៥ នៃកត្តាបេកបាក់ និង កត្តាផ្សារភ្ជាប់

ប្រព័ន្ធ និង ស្ថាប័ន
(Systems & Institutions)

ឥរិយាបថ និង សកម្មភាព
(Attitudes & Actions)

និមិត្តរូប និង ព្រឹត្តិការណ៍
(Symbols & Occasions)

គុណតម្លៃ និង ផលប្រយោជន៍
(Values & Interests)



បទពិសោធន៍
(Experiences)

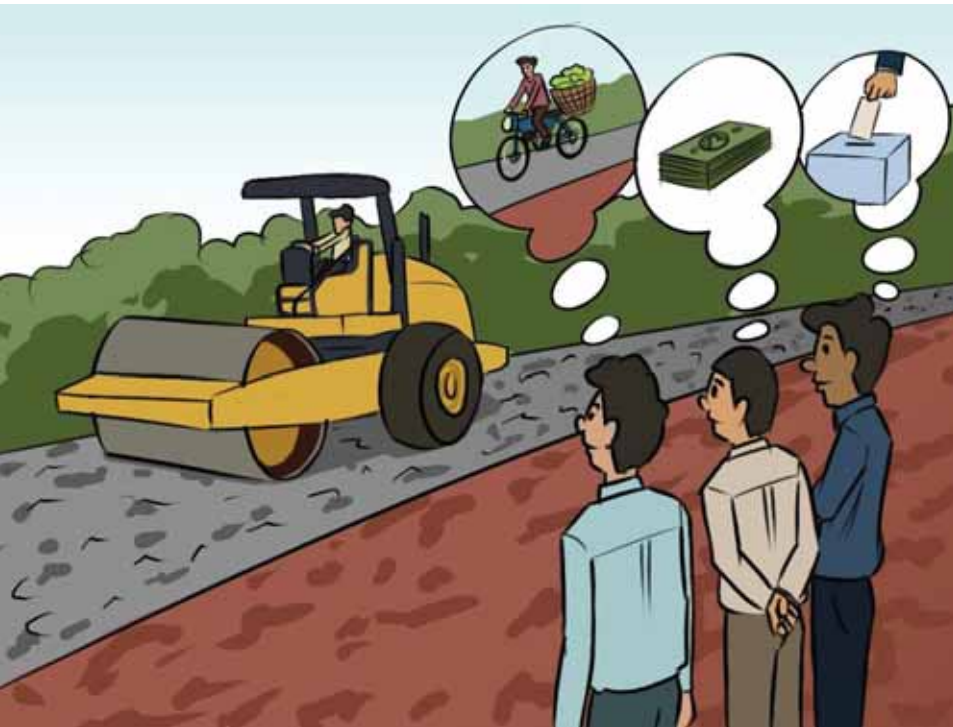
ប្រព័ន្ធ និង ស្ថាប័ន



និយាមន៍ និង សកម្មភាព



គុណតម្លៃ និង ផលប្រយោជន៍



បទពិសោធន៍



និមិត្តរូប និង ព្រឹត្តិការណ៍



ជំហានទី២&៣៖ តើវាជា កត្តាបេកបាត់ ឬ កត្តាផ្សារភ្ជាប់ ឬ ទាំងពីរ?

1. គិតផលប្រយោជន៍រួមទៅលើនិរន្តរភាពនៃការនេសាទ (ប្រសិនបើត្រូវបានបង់អស់ គ្រប់គ្នានឹងរងគ្រោះ)
2. កប៉ាល់នេសាទខុសច្បាប់ធំៗ (ពីស្ទឹងហាវ) ធ្វើការនេសាទក្នុងតំបន់ទឹកភ្នំ ធ្វើឲ្យត្រីថយចុះ។
3. អ្នកនេសាទតូចតាច (ពីស្រែអំបិល) លួចត្រីពីសំណាញ់កប៉ាល់នេសាទធំៗ
4. ការគ្រប់គ្រងតំបន់មិនបានល្អរបស់រដ្ឋាភិបាល (ការជួញដូរសត្វព្រៃ និងកាប់ឈើខុសច្បាប់ជាញឹកញាប់)
5. គ្មានច្បាប់ដើម្បីគ្រប់គ្រងសហគមន៍នេសាទ
6. រដ្ឋាភិបាលកំពុងព្រាងច្បាប់ស្តីពីសហគមន៍នេសាទ ដោយមានការពិគ្រោះយោបល់ជាមួយអង្គការ និងសហគមន៍នេសាទ

ជំហានទី២&៣៖ តើវាជា កត្តាបេកបាត់ ឬ កត្តាផ្សារភ្ជាប់ ឬ ទាំងពីរ?

7. អភិបាលខេត្តមានអំណាច និងឥទ្ធិពលក្នុងការប្រមូលអ្នកពាក់ព័ន្ធមកពិភាក្សារួមគ្នា
8. អង្គការមានបណ្តាញរឹងមាំល្អ និងទទួលបានការគោរពពីសហគមន៍
9. អង្គការផ្សេងគ្នា ធ្វើការជាមួយសហគមន៍ផ្សេងគ្នា ហើយម្ខាងៗយល់តែពីបញ្ហា/ទំនាស់របស់ភាគីតែម្ខាង
10. ក្រុមអ្នកនេសាទចំណូលថ្មី បានកំណត់សហគមន៍របស់ពួកគេដោយខ្លួនឯង ហើយមានទំនាក់ទំនងតិចតួចបំផុតរវាងសហគមន៍
11. ពាក្យចចាមអារ៉ាម (ឧទា៖ ស្តីអំពីអ្នកនេសាទស្រែអំបិល បានចាប់ជម្រិតអ្នកនេសាទស្ទឹងហាវ) បង្កឱ្យមានអំពើហិង្សាកាន់តែធ្ងន់ធ្ងរឡើងៗ
12. ផ្ទះសំបែងរបស់សហគមន៍នេសាទ គឺជានិមិត្តរូបនៃអំណាចរបស់ក្រុមសហគមន៍នេសាទ និងគោលដៅសម្រាប់ការវាយប្រហារ
13. ប្រជាជនគ្រប់ភាគីទំនាស់ និយាយភាសាតែមួយ និងមានជំនឿ ប្រពៃណី សាសនាតែមួយ

កត្តាបែកបាក់ និង កត្តាផ្សារភ្ជាប់

- កត្តាបែកបាក់ មិនប្រាកដជាអវិជ្ជមាន ហើយកត្តាផ្សារភ្ជាប់ មិនប្រាកដជាវិជ្ជមាននោះទេ
- នៅពេលពិចារណា «បុគ្គល» ណាម្នាក់ ជាកត្តាបែកបាក់ ឬ កត្តាផ្សារភ្ជាប់ គួរជ្រើសរើស ឥរិយាបថ / សកម្មភាព ព្រោះមនុស្សប្រែប្រួលឆាប់រហ័ស
- នៅពេលដែលអ្វីមួយហាក់ដូចជា កត្តាបែកបាក់ផង កត្តាផ្សារភ្ជាប់ផង ព្យាយាមលម្អិតវា បន្ថែម ដើម្បីងាយក្នុងការកំណត់
- កំណត់ព្រំដែនរបស់កត្តាបែកបាក់ ឬ កត្តាផ្សារភ្ជាប់
- ការចាត់អាទិភាពកត្តាបែកបាក់ និង កត្តាផ្សារភ្ជាប់៖
 - តើកត្តាបែកបាក់ណាខ្លះដែលគ្រោះថ្នាក់បំផុត ឬ បង្កើនភាពតានតឹងរវាងក្រុមមនុស្សបំផុត?
 - តើកត្តាផ្សារភ្ជាប់ណាខ្លះដែលយើងអាចប្រើប្រាស់ដើម្បីបង្កើនផលជះវិជ្ជមាន?