

# ការលោសាំអំពីការប្រើប្រាស់ និង ការបង្កើត Infographic

ជា សឹងតារារិទ្ធិ មន្ត្រីស្រាវជ្រាវ និងទំនាក់ទំនង

[singhtararith@opendevcam.net](mailto:singhtararith@opendevcam.net)

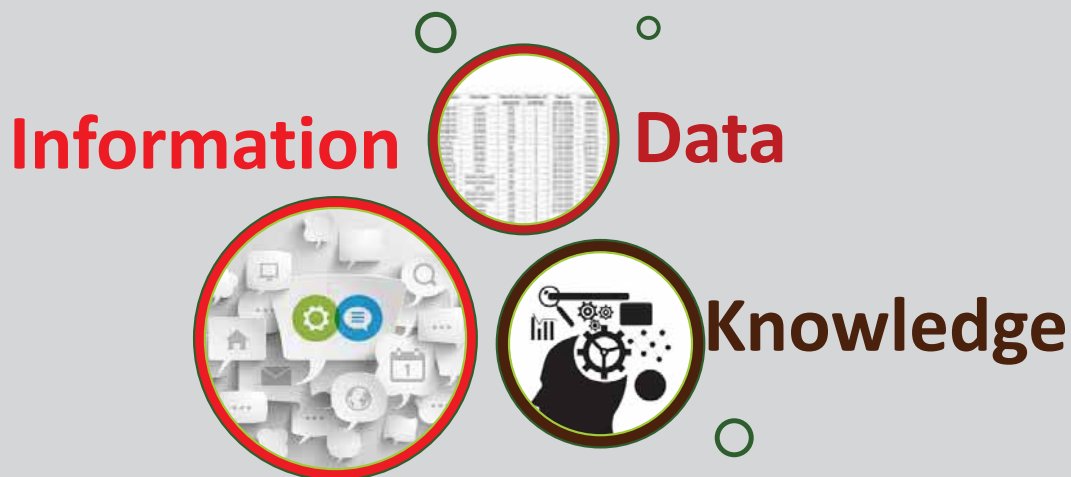
ឌុច សុធាវីន មន្ត្រីស្រាវជ្រាវ និងភាពជាដៃគូ

[sotheavin@opendevcam.net](mailto:sotheavin@opendevcam.net)

# មាតិកា

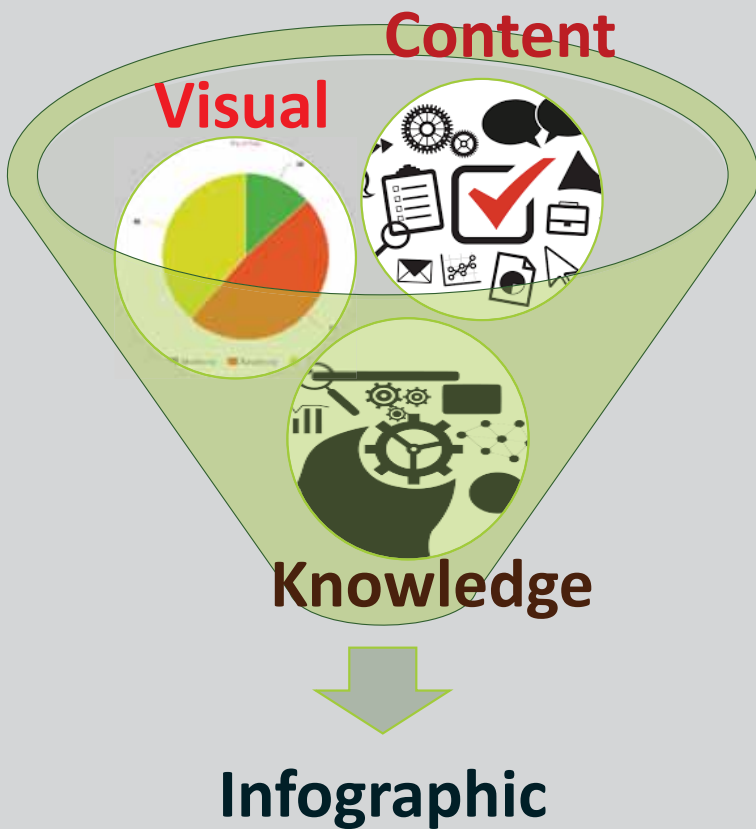
- អ្វីទៅជា Infographic?
- ធាតុនៃ Infographic
- Infographic ដែលល្អគួរមានអ្វីខ្លះ?
- គម្រោង Infographic
- ឧបករណ៍បង្កើត Infographic
- អនុវត្ត

# អ្វីទៅជា Infographic?



Infographic គឺជាការបង្ហាញរូបភាពក្រាហ្វិកនៃព័ត៌មាន ទិន្នន័យ ឬ ចំណេះដឹង ក្នុងគោលបំណងបង្ហាញព័ត៌មានច្បាស់លាស់ ងាយយល់ និងគួរឲ្យចាប់អារម្មណ៍។

# ធាតុនៃ Infographic

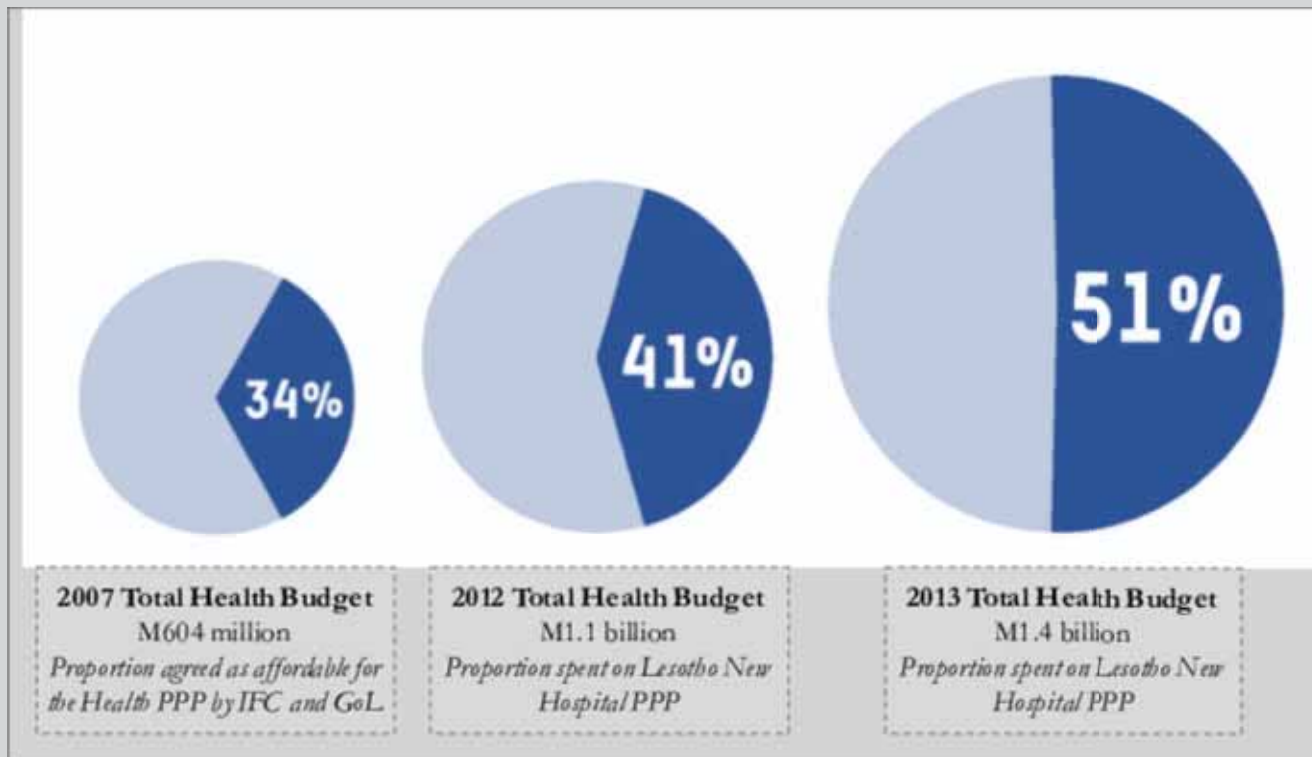


Infographic ទាំងអស់ជាទូទៅ  
មានធាតុបីដូចគ្នាគឺ **រូបភាព**  
**មតិកា** និង **ចំណេះដឹង**។

# Infographic ដែលល្អគួរមានអ្វីខ្លះ?

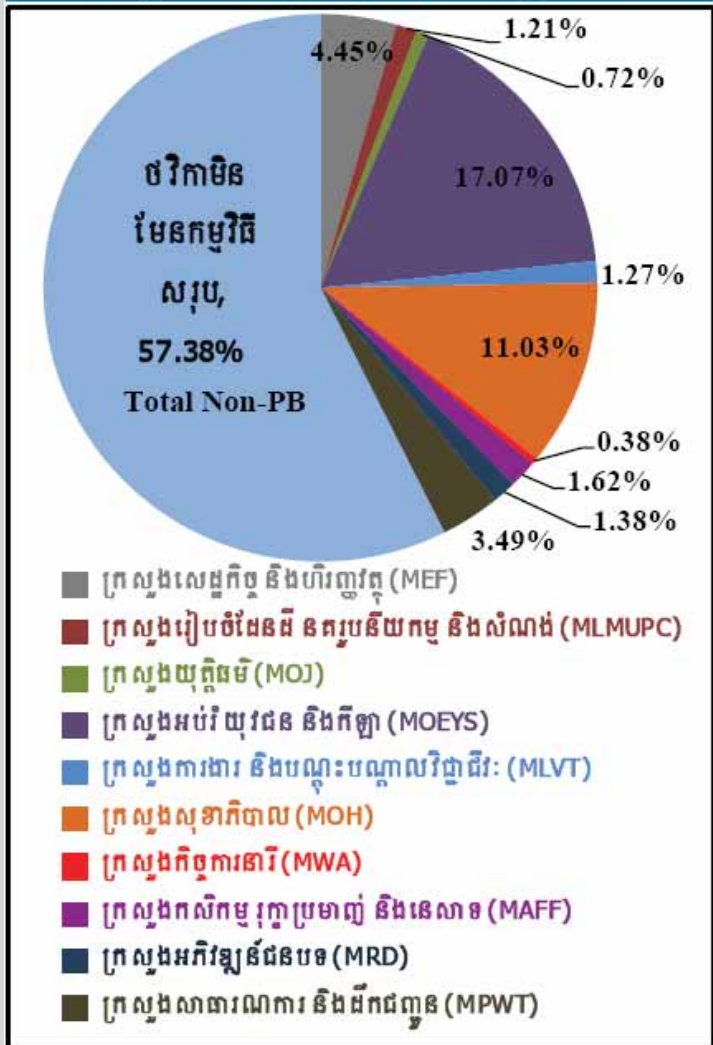
- ពន្យល់ទិន្នន័យ
- មានគោលបំណង និងរចនាសម្ព័ន្ធច្បាស់លាស់
- រក្សាអត្ថបទ “ខ្លីហើយខ្លីម” ចំគោលដៅ
- បង្ហាញទិន្នន័យពីទិដ្ឋភាពទូទៅ ទូលំទូលាយ ទៅទិដ្ឋភាពលម្អិត
- ជៀសវាងការបង្ហូច ឬបំផ្លើស ទិន្នន័យ
- ជួយអ្នកអានឱ្យងាយស្រួលយល់ទិន្នន័យរបស់យើង

# ប្រៀបធៀបតាមឆ្នាំ

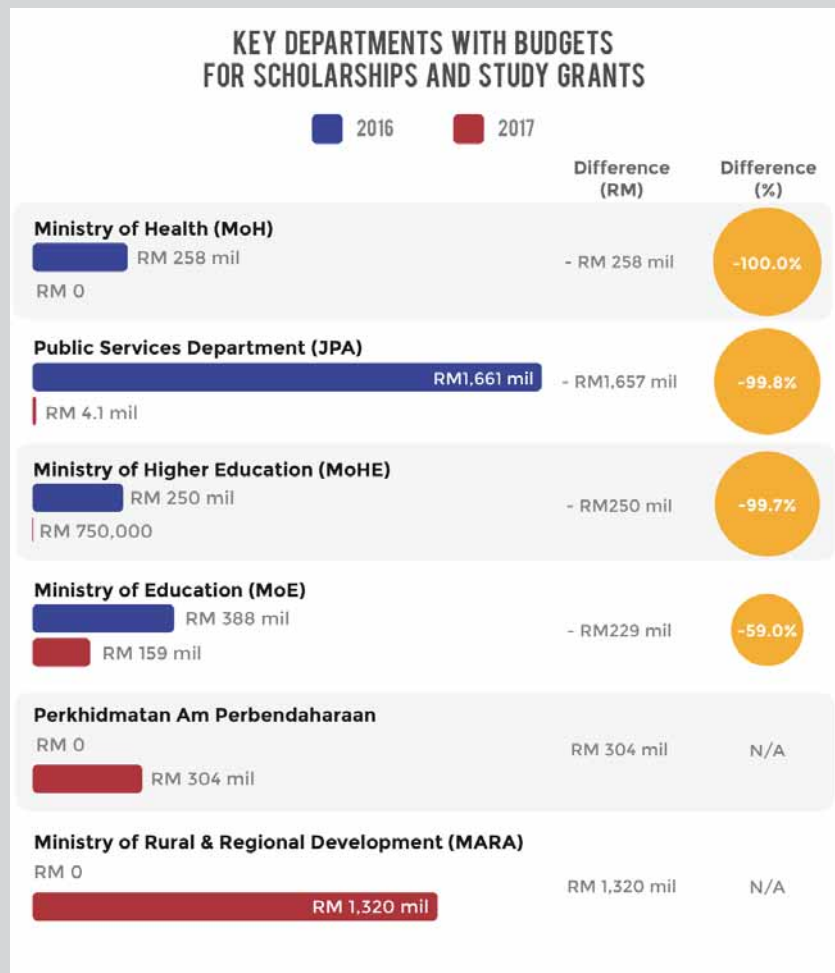


# ការបែងចែក តាមក្រសួង

ចំណែកក្រសួងអនុវត្តវិភាគយុទ្ធសាស្ត្រ ជាភាគរយនៃចំណាយ  
 ចរន្តរដ្ឋាភិបាល ឆ្នាំ២០១៥ Share of Ministries with Program  
 Budget as % National Current Budget 2015



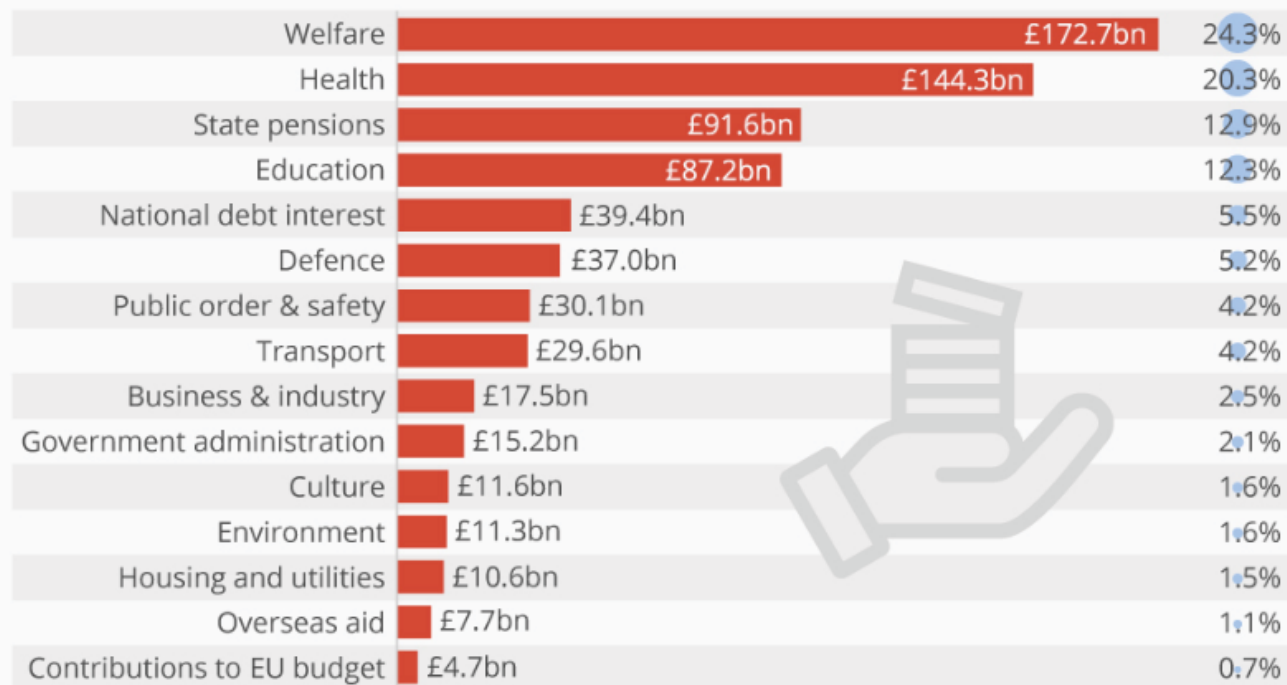
# ការបែងចែក ថវិកា ប្រតិបត្តិ



# ការបែងចែកតាមវិស័យ

## Where do our taxes go?

Distribution of UK public sector expenditure in 2016/17



@StatistaCharts Source: HM Treasury

statista

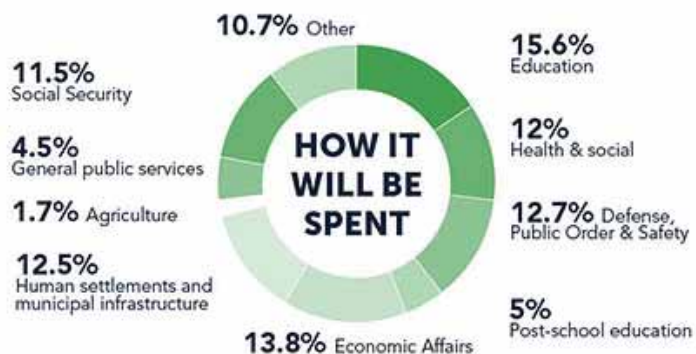
# ការរៀបចំផែនការចំណូល ទៅនឹងចំណាយ

## REVENUE & EXPENDITURE



REVENUE ▲ 9% Total projected revenue:

**R1414.1 BILLION**



EXPENDITURE ▲ 7.9% Total projected expenditure:

**R1 563.1 BILLION**



# UK 2010 budget



1.25% Growth forecast

£2.5bn one-off growth package paid

£167bn borrowing for 2011

## From the Banks



£1tr given to banks for support

£8bn

Paid back from banks for support

£2bn

From the bank bonus tax

£94bn

New business loans from RBS and Lloyds over next year

## For Infrastructure



£2bn green infrastructure fund



£100m for local roads

£285m for improvements to motorways

## Stamp Duty

x2 Doubling of stamp duty allowance from £125,000 to £250,000 for first time buyers



5% increase for properties over £1m




## Alcohol Duty

Wine, beer, spirits 2% Cider 10%



## Fuel Duty

3p overall 1p April 1p October 1p January



## Tobacco Duty

1% 2% over subsequent years



## Offshore Tax

£500m raised from tax evasion

Tax information agreements with Dominica, Grenada and Belize

Sources: BBC | Guardian

ការសម្រេច

OpnDevelopment Cambodia

# ឧបករណ៍បង្កើត Infographic

- Microsoft Office: Word, Excel, PowerPoint, Publisher
- Adobe: Photoshop, Illustrator ...
- Infogram
- **Piktochart (piktochart.com)**

# អនុវត្ត

- ធ្វើការពណ៌នាចំនួនអ្នកចុះឈ្មោះបោះឆ្នោត និងអ្នកទៅបោះឆ្នោតក្នុងខេត្ត មួយរវាងឆ្នាំ២០០៨ និងឆ្នាំ២០១៧
- សម្រាប់ទិន្នន័យសូមចូលទៅកាន់៖  
លទ្ធផលផ្លូវការនៃការបោះឆ្នោតជ្រើសតាំងតំណាងរាស្ត្រ (២០០៨)៖  
<https://bit.ly/2JVtmye>  
ចំនួនបណ្តោះអាសន្ននៃអ្នកបានទៅបោះឆ្នោតជ្រើសរើសក្រុមប្រឹក្សាឃុំ សង្កាត់  
(២០១៧)៖ <https://bit.ly/2VNQ91g>
- សម្រាប់ការរចនាសូមចូលទៅកាន់៖ **Piktochart (piktochart.com)**

## ការពណ៌នាទិន្នន័យជារូបភាព



ខេត្តហត្ថជំបងមានប្រជាជនចំនួន 1.036.523 នាក់ រាជា ខេត្តមានប្រជាជនច្រើនជាងគេទីបួន។ ហត្ថជំបងគឺជាខេត្ត ដែលធំជាងគេទី 5 របស់ប្រទេសកម្ពុជា។

**១ ០៣៦ ៥២៣ នាក់**

### ការប្រៀបធៀបចំនួនអ្នកហោះឆ្នោតនៅ ខេត្តហត្ថជំបងរវាងឆ្នាំ២០០៨ និង ២០១៧



#### ភាគរយអ្នកមកហោះឆ្នោត



ចំនួនអ្នកចុះឈ្មោះហោះឆ្នោតក្នុងឆ្នាំ២០០៨នៅខេត្តហត្ថជំបងមាន ចំនួន 585118 ដោយច្រើនចំនួនអ្នកមកហោះឆ្នោតជាស្រេចមានត្រឹម 403558។ រីឯចំនួនអ្នកចុះឈ្មោះហោះឆ្នោតក្នុងឆ្នាំ២០១៧នៅខេត្ត ហត្ថជំបងមានចុះត្រឹម 527628នាក់ ក្នុងចំណោមអ្នកមកហោះឆ្នោតមាន រហូតដល់ 433572នាក់។

■ Voter Registration in 2008 ■ Valid in 2008  
■ Voter Registration in 2017 ■ Valid in 2017